



DIRECTION DE L'ÉCONOMIE ET DES MARCHÉS

# ÉVOLUTION DU MARCHÉ

## DES SERVICES DE LA TÉLÉPHONIE MOBILE

---

JANVIER 2023



# SOMMAIRE

- 1-Chiffre d'affaires
- 2-Évolution des prix
- 2-Clientèle
- 3-Utilisation/Usage
- 4-Chiffres clés



# CHIFFRE D'AFFAIRES

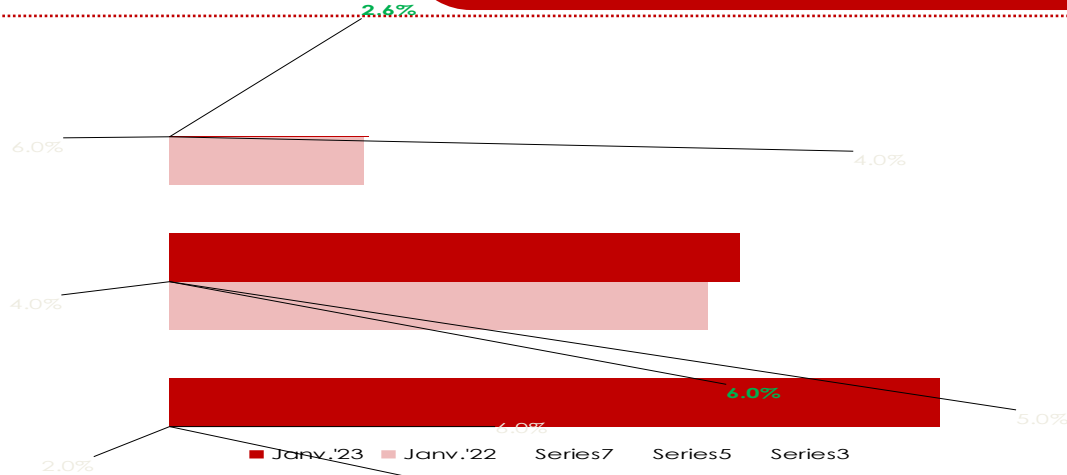




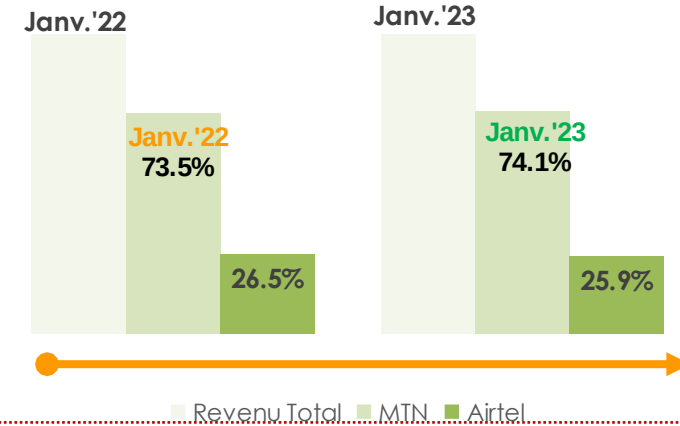


## Revenu Total Téléphonie Mobile

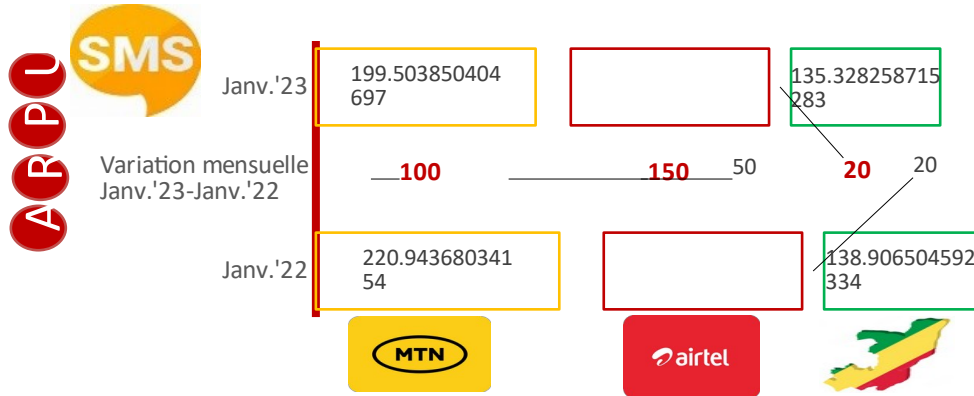
**11,088 milliards FCFA en janvier 2023 (+0,537 milliards) par rapport à janvier 2022**



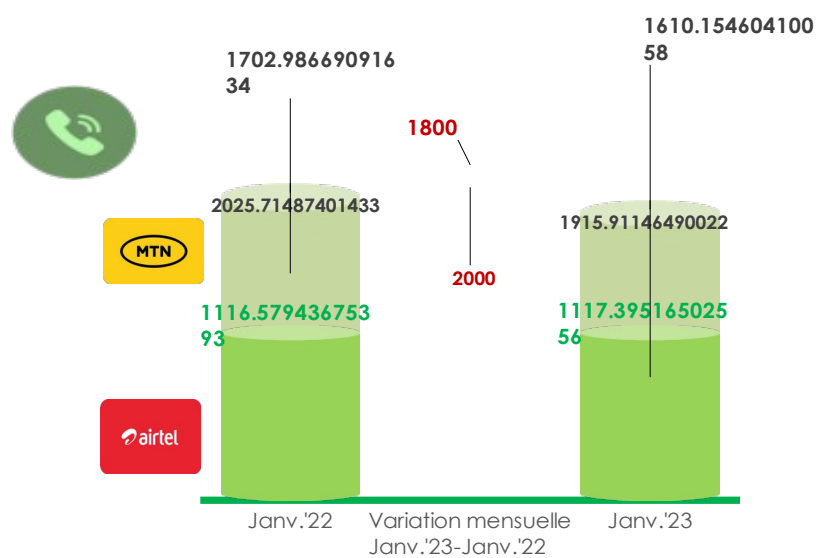
### Parts de marché par Opérateur



Avec **73,9%** des parts de marché, MTN est leader du marché en valeur



### ARPU



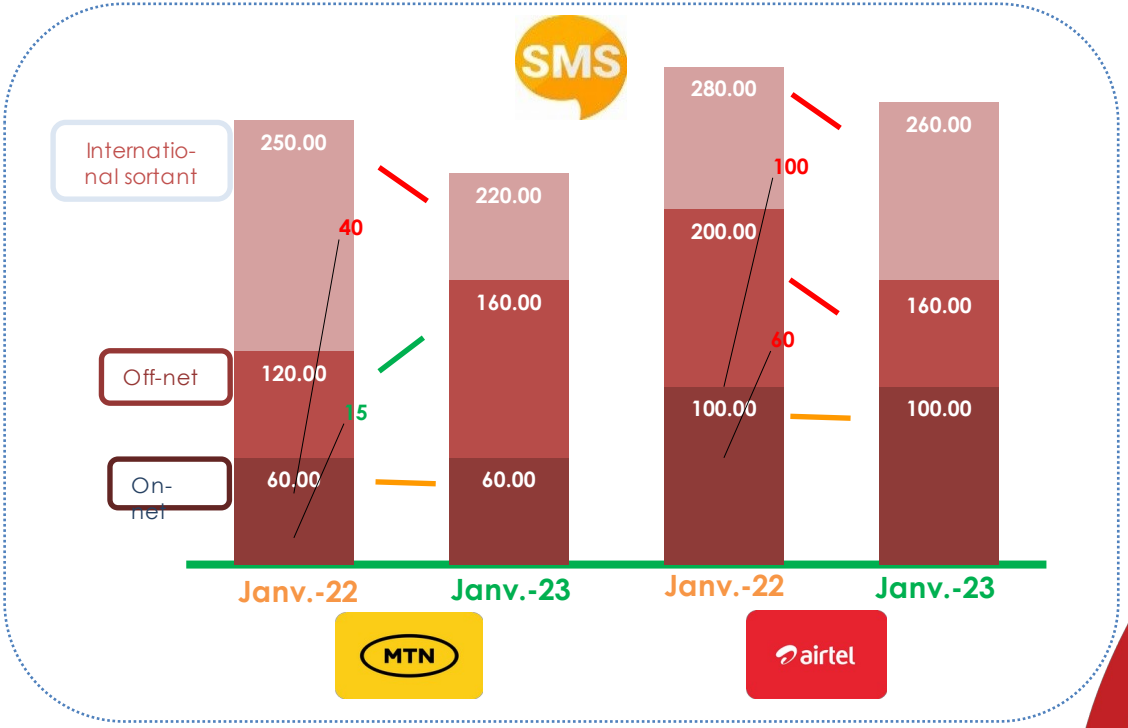
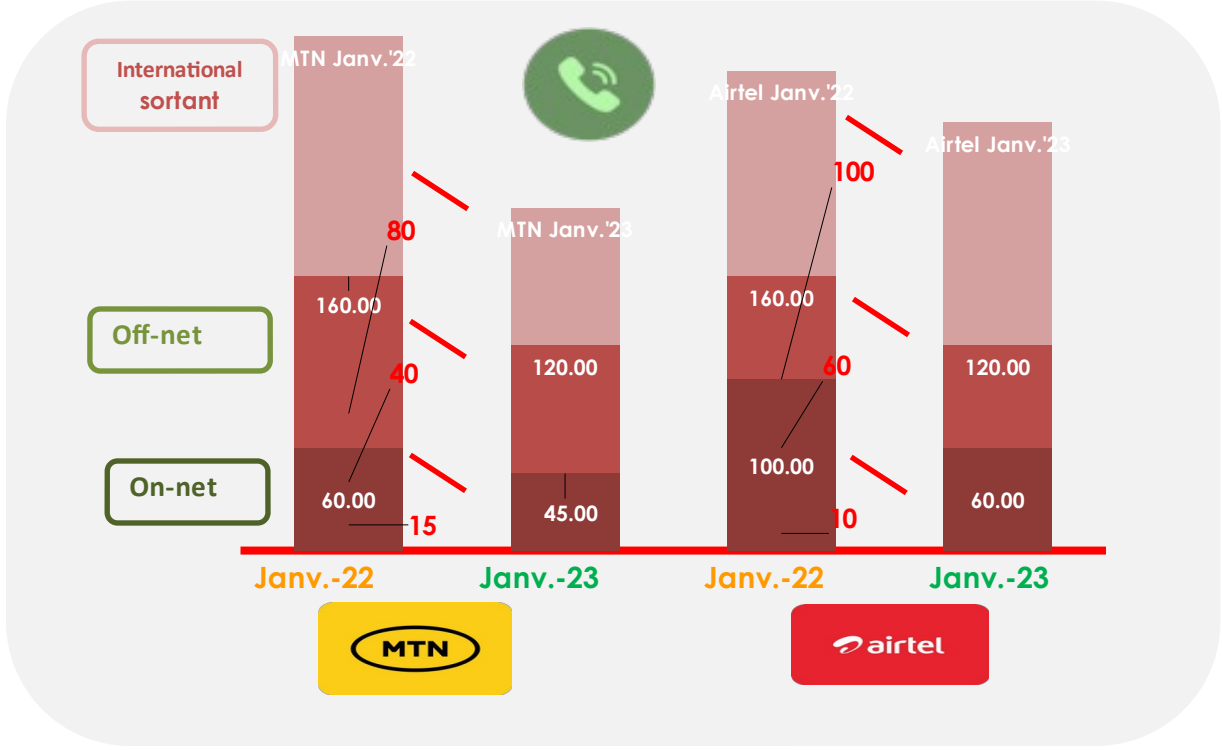
# ÉVOLUTION DES PRIX



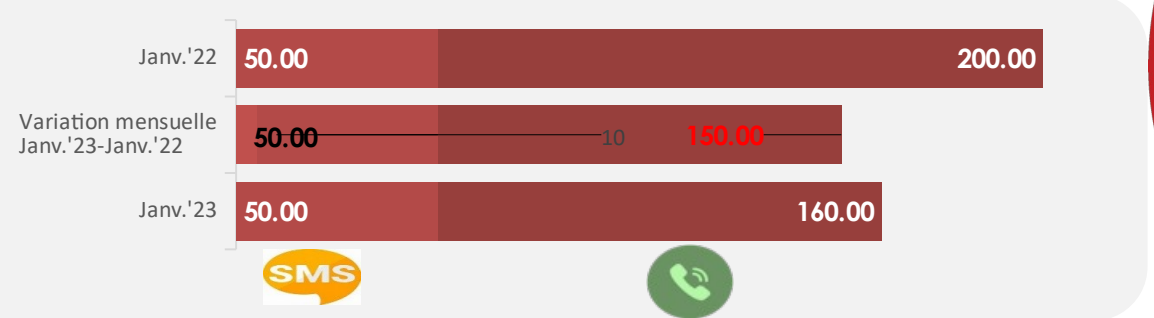
Tarifs pondérés téléphonie Mobile (Voix)

SMS Tarifs pondérés téléphonie Mobile (SMS)

DIRECTION DE L'ÉCONOMIE ET DES MARCHÉS



- Tarifs pondérés de la Téléphonie Mobile**
- Stabilité du prix d'un SMS.
  - Baisse du tarif de la minute Voix.



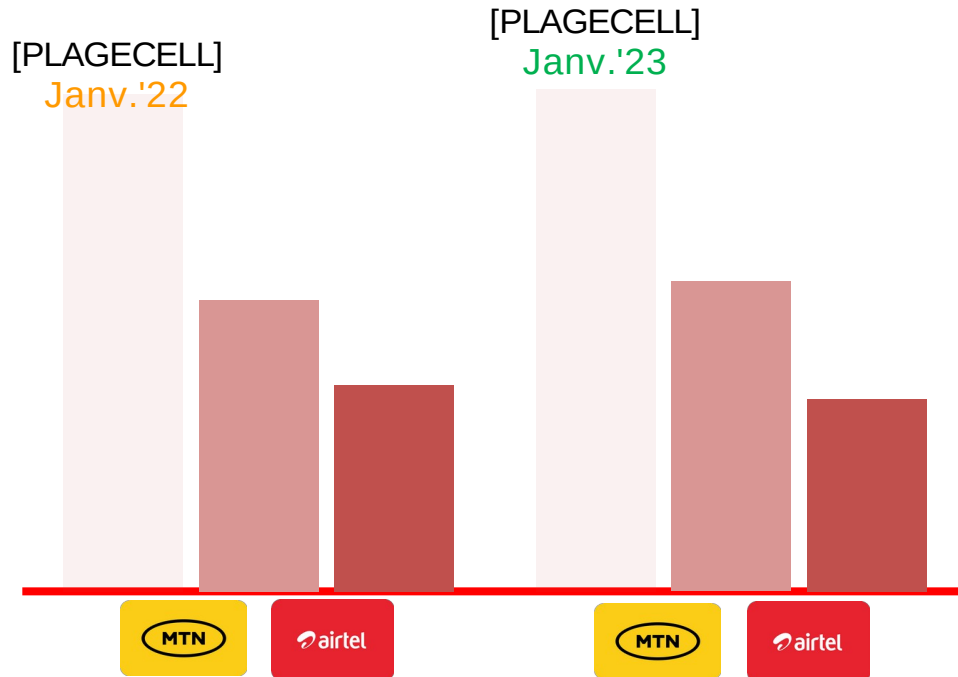


**CLIENTÈLE**

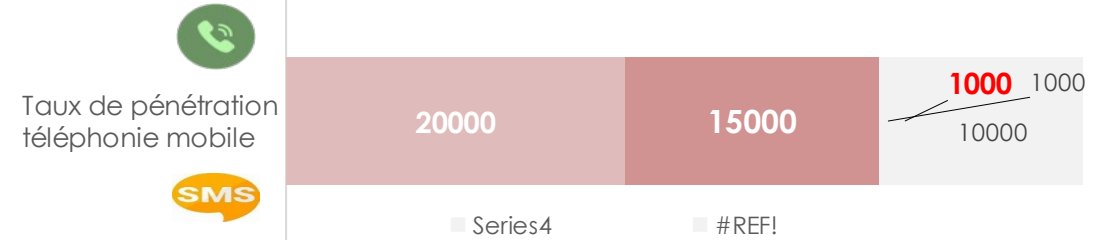




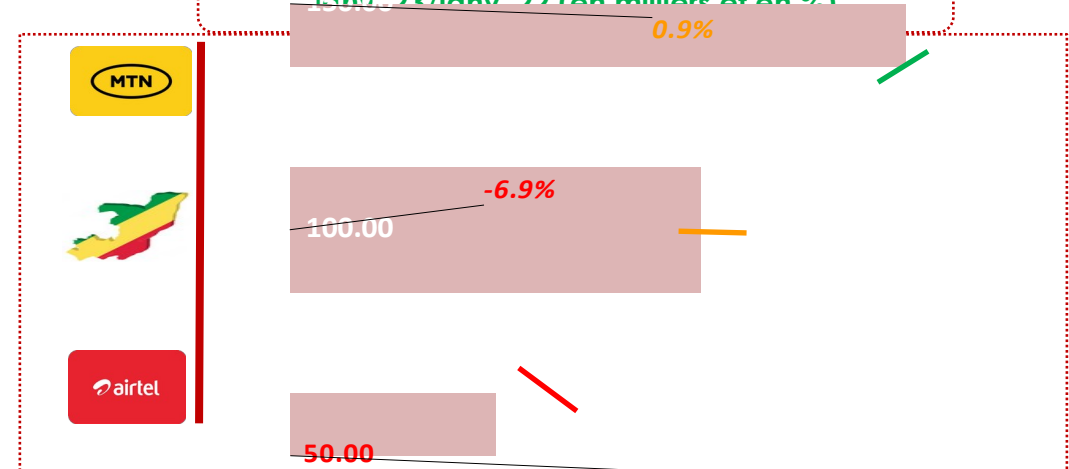
## Utilisateurs téléphonie Mobile



- ❑ 5,655 millions de carte SIM (+53 mille) en janvier 2023 par rapport à janvier 22.
- ❑ MTN enregistre le plus grand nombre d'abonnés et détient une part de marché de **62%**, contre **38%** pour Airtel.



### Variation mensuelle du nombre d'abonnés janv.'23/janv.'22 (en milliers et en %)



+ 214 mille abonnés pour MTN, contre -161 mille pour Airtel en janvier 2023, comparé à janvier 2022.

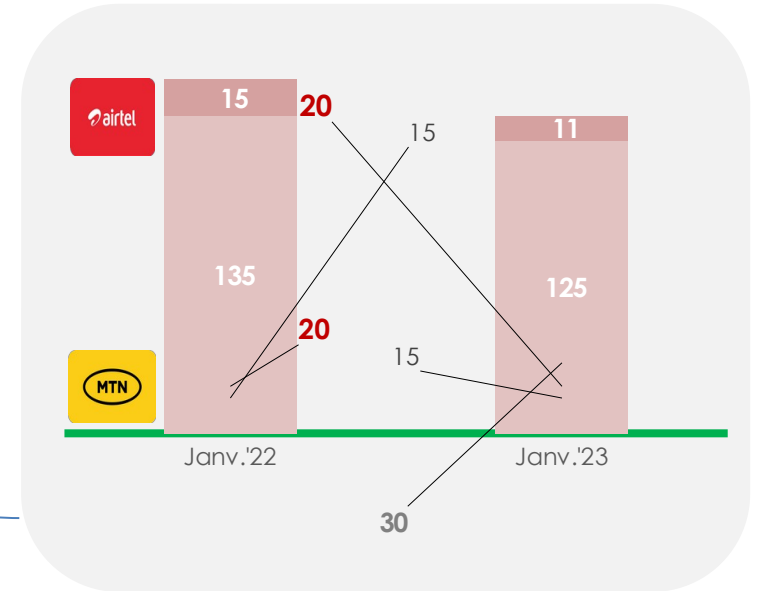
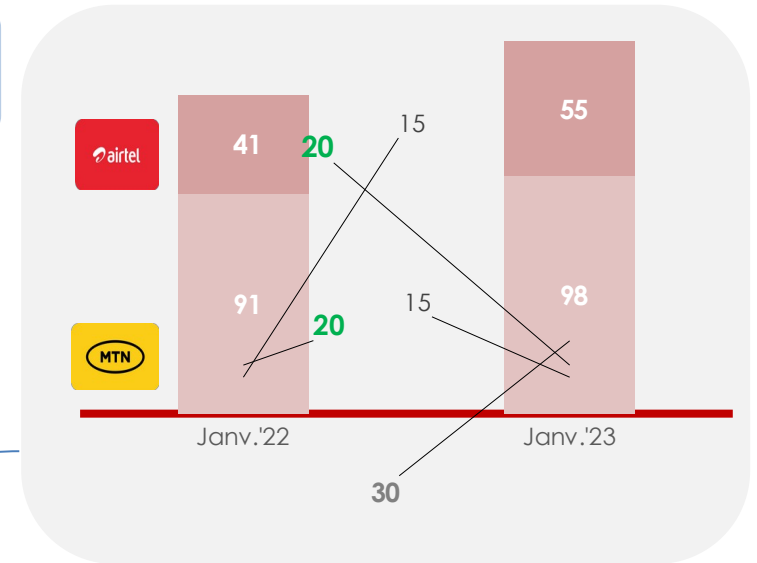
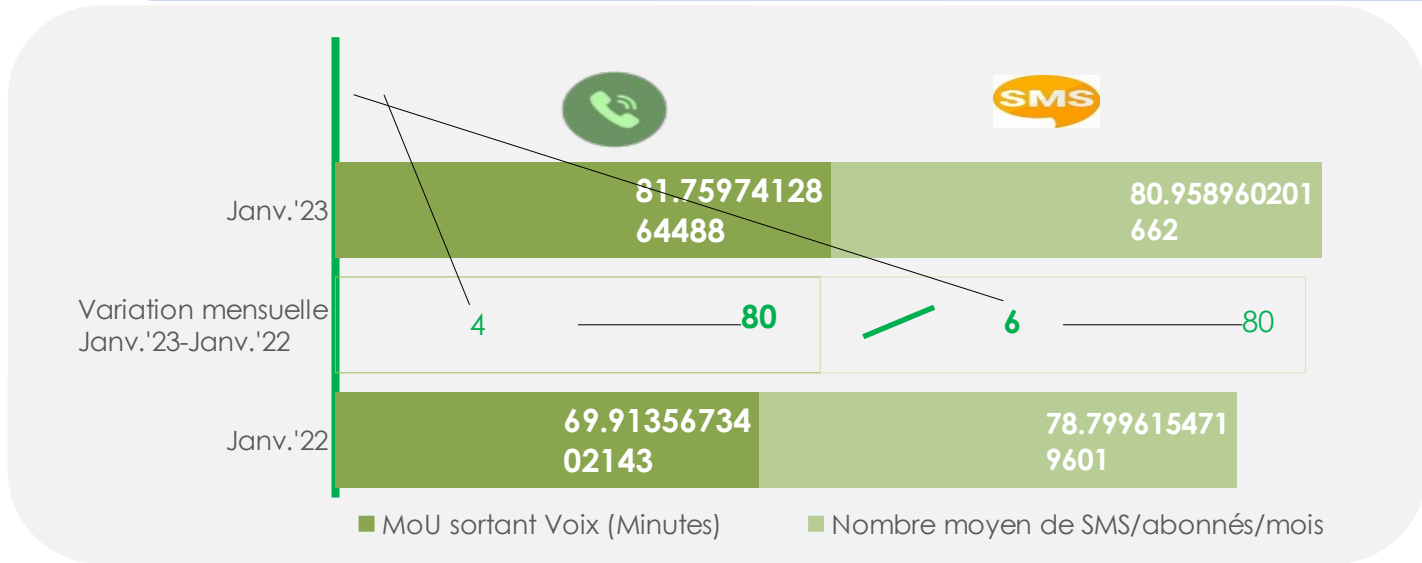


# UTILISATION



# ÉVOLUTION DE LA CONSOMMATION & UTILISATION MENSUELLE MOYENNE D'UN ABONNÉ (JANV.'22-JANV.'23)

## Temps passé en communication vocale & nombre de SMS envoyés d'un abonné par mois



DIRECTION DE L'ÉCONOMIE ET DES MARCHÉS

Un abonné aura passé en moyenne, **82 minutes** de communication vocale et émis **81 SMS** sur le réseau, au mois de **janvier 2023**, contre 70 minutes et 79 SMS en janvier 2022.

En **janvier 2023**, les abonnés de MTN passent **le plus de temps à communiquer**, en moyenne, **98 minutes** de communication vocale et **125 SMS** envoyés sur le réseau, contre **55 minutes** et **11 SMS** chez Airtel.

# CHIFFRES CLÉS



The image shows a close-up of a financial statement with a blue and gold pen resting on it. The document contains several columns of numbers, some of which are underlined, indicating totals or specific key figures. The text 'CHIFFRES CLÉS' is overlaid in the center.

1,110,144	779,144	167,582	250	—
209,376	26,208	7,450	16,250	24
27,300	700	—	82	—
380	12,627	—	—	—
31,701	5,297	—	—	—
83,280	2,421	—	—	—
2,084	29,617	—	—	—
224	—	—	—	—
4,816	—	—	—	—
4,810	—	—	—	—



# CHIFFRES CLÉS DU MARCHÉ DE LA TÉLÉPHONIE MOBILE


(JANV.'22-JANV.'23)


Revenu téléphonie mobile  
**11,088 milliards FCFA (+5,1%)**

ARPU Voix **1 610 FCFA (-93 FCFA)**  
 ARPU SMS **135 FCFA (-4 FCFA)**



Janv.'23


Revenu Total  
**8,215 milliards FCFA (+6%)** 

Revenu Total  
**2,873 milliards FCFA (+2,6%)** 

Abonnés de la téléphonie Mobile  
**5,655 millions de carte SIM actives**  
**(+0,9 %)**

MoU Voix **82 minutes (+16%)**  
 MoU SMS **81 SMS envoyés (+2,7%)**



Abonnés Total **3,490 millions (+6,5%)** 

Abonnés Total  
**2,165 millions (-6,9%)** 